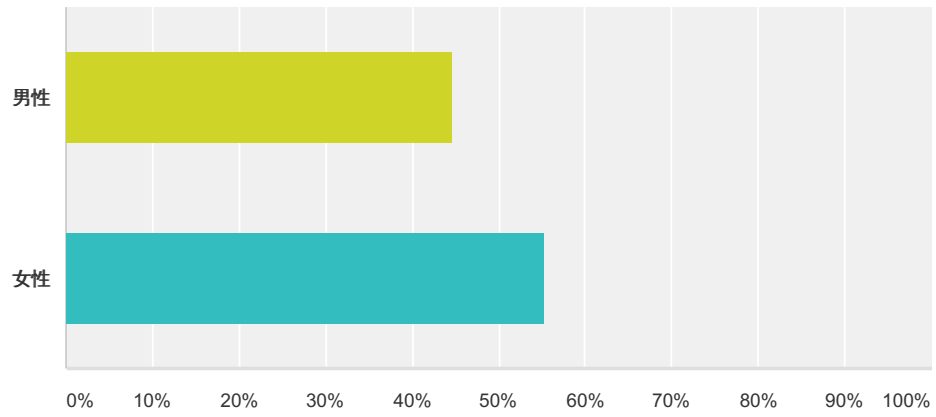


### Q1 あなたは男性ですか、女性ですか。

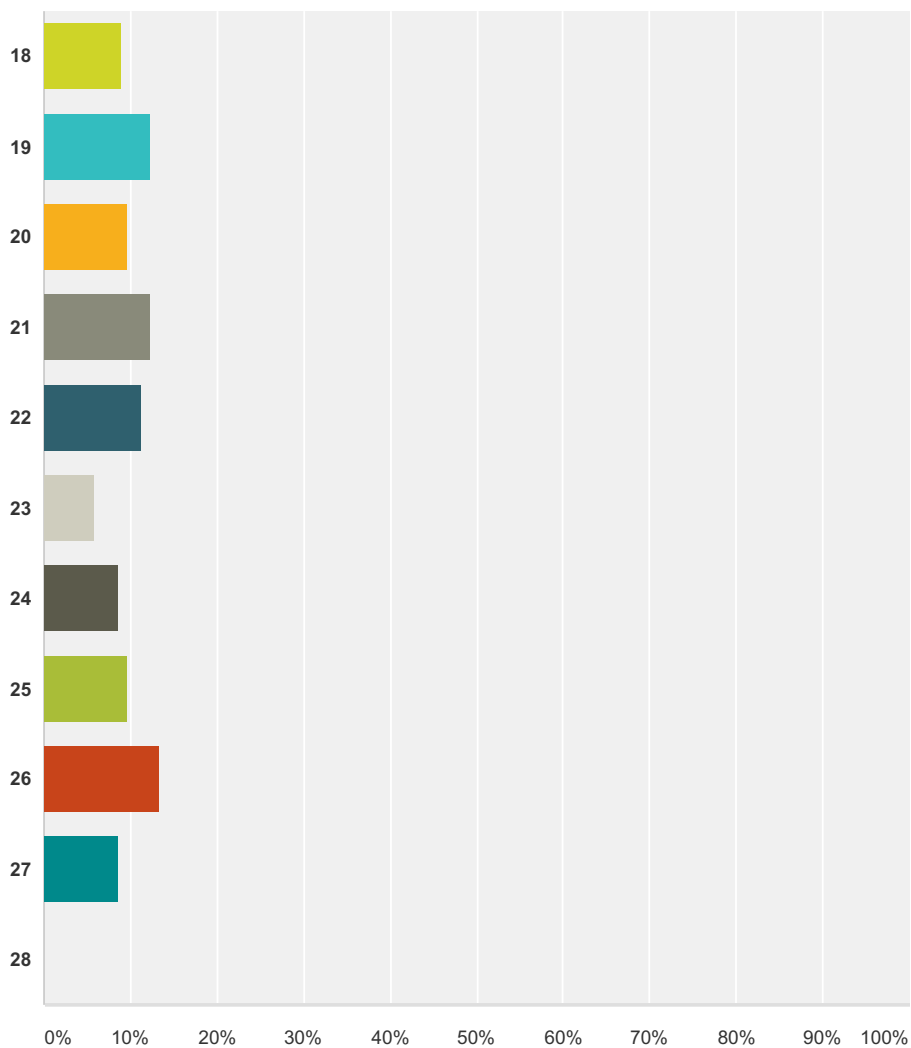
回答: 188 スキップ: 0



回答の選択肢	回答数	割合
男性	84	44.68%
女性	104	55.32%
合計	188	

### Q2 あなたのお年は満でいくつですか。

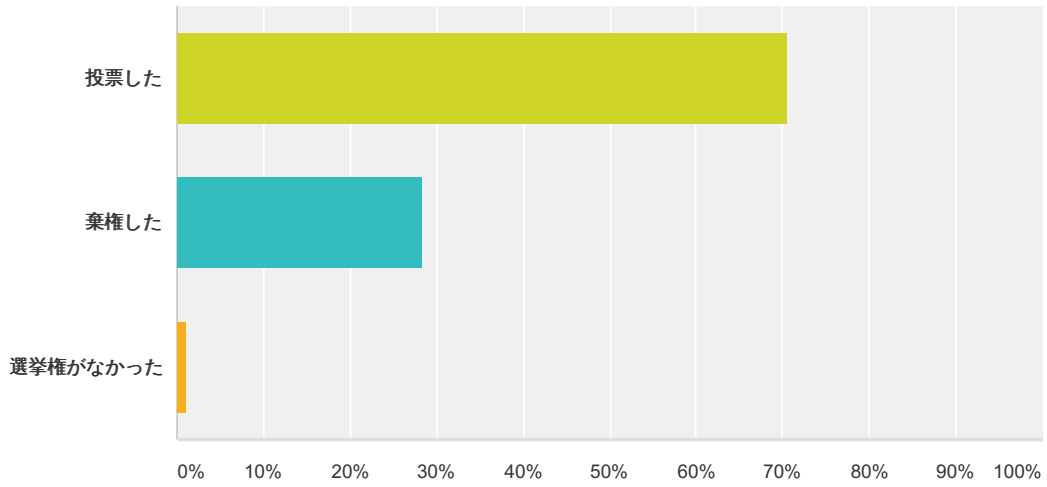
回答: 188 スキップ: 0



回答の選択肢	回答数	割合
18	17	9.04%
19	23	12.23%
20	18	9.57%
21	23	12.23%
22	21	11.17%
23	11	5.85%
24	16	8.51%
25	18	9.57%
26	25	13.30%
27	16	8.51%
28	0	0.00%
<b>合計</b>	<b>188</b>	

### Q3 あなたは今年7月の参議院選挙で投票しましたか。

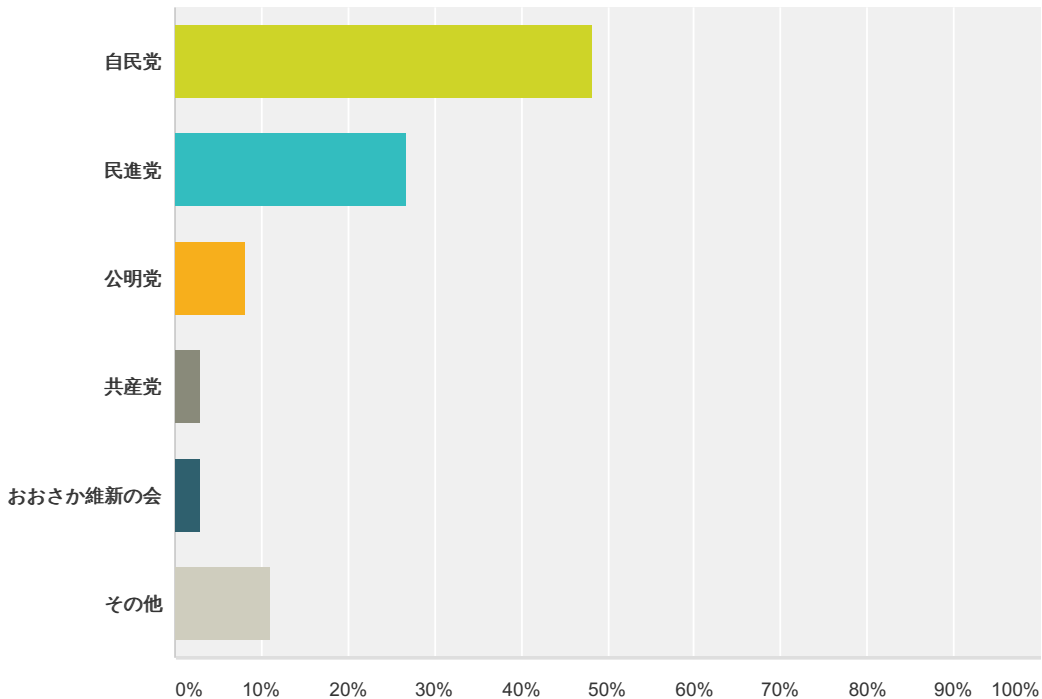
回答: 187 スキップ: 1



回答の選択肢	回答数
投票した	132
棄権した	53
選挙権がなかった	2
<b>合計</b>	<b>187</b>

**Q4** (Q3で「投票した」と回答された方にお尋ねします。) 今年7月の参議院選挙(比例)ではどの政党あるいはどの政党の候補者に投票しましたか。

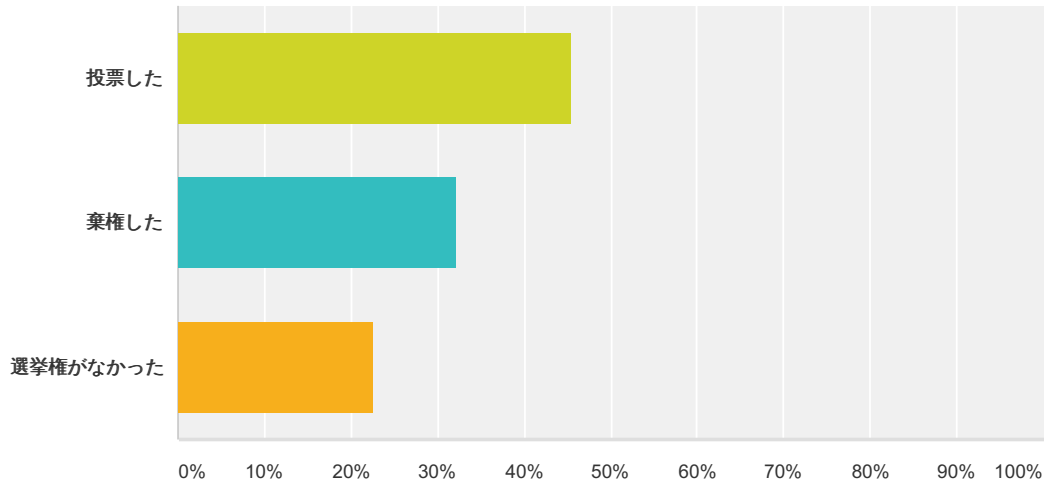
回答: 135 スキップ: 53



回答の選択肢	回答数
自民党	48.15% 65
民進党	26.67% 36
公明党	8.15% 11
共産党	2.96% 4
おおさか維新の会	2.96% 4
その他	11.11% 15
<b>合計</b>	<b>135</b>

### Q5 あなたは今年2月の豊田市長選挙で投票しましたか。

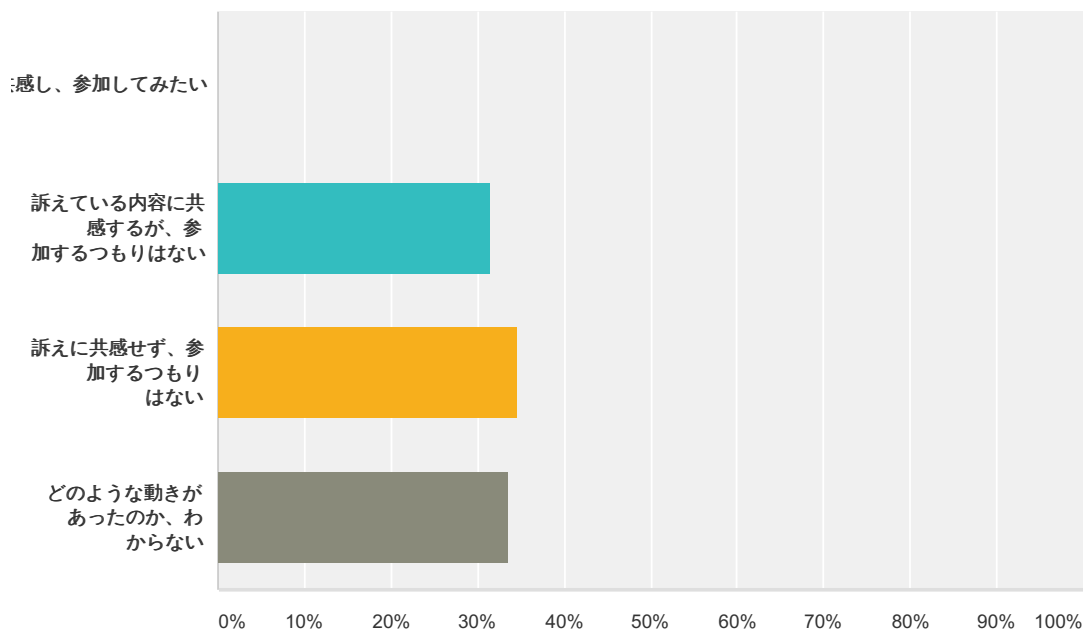
回答: 187 スキップ: 1



回答の選択肢	回答数	割合
投票した	85	45.45%
棄権した	60	32.09%
選挙権がなかった	42	22.46%
<b>合計</b>	<b>187</b>	

**Q6 シールズ（安全保障関連法に反対する国会前での抗議デモなどを主催した学生団体）など若い世代の動きをどう思いますか。**

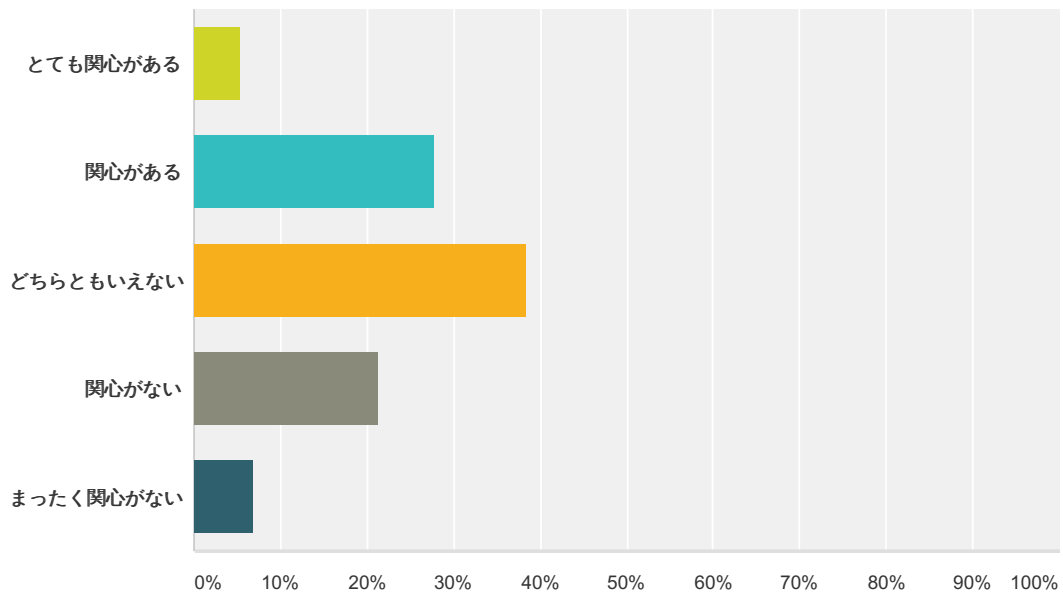
回答: 187 スキップ: 1



回答の選択肢	回答数
訴えに共感し、参加してみたい	0.00% 0
訴えている内容に共感するが、参加するつもりはない	31.55% 59
訴えに共感せず、参加するつもりはない	34.76% 65
どのような動きがあったのか、わからない	33.69% 63
<b>合計</b>	<b>187</b>

### Q7 あなたは政治に対して関心がありますか。

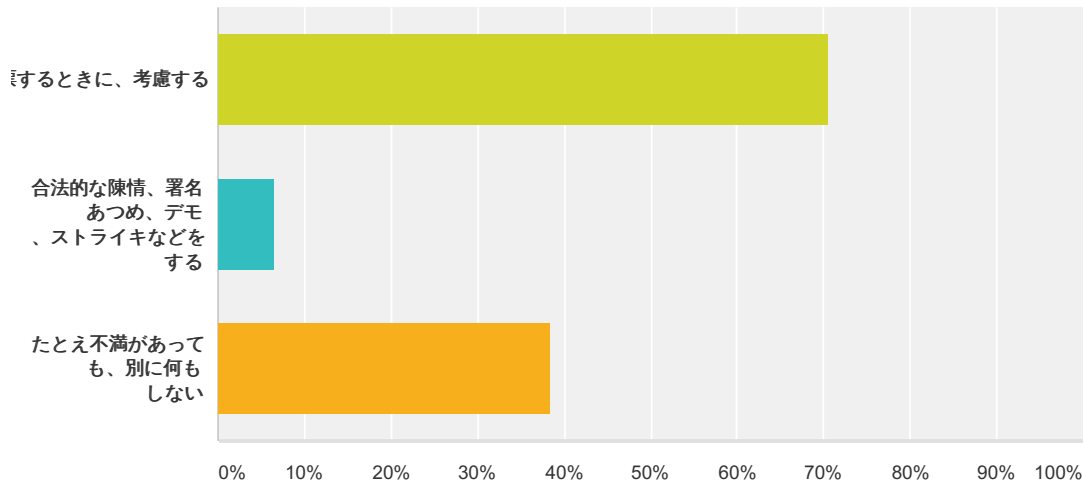
回答: 187 スキップ: 1



回答の選択肢	回答数	割合
とても関心がある	10	5.35%
関心がある	52	27.81%
どちらともいえない	72	38.50%
関心がない	40	21.39%
まったく関心がない	13	6.95%
<b>合計</b>	<b>187</b>	

Q8 仮に、あなたが社会に対して不満があるとします。その場合、あなたはどのような態度をとりますか。あてはまるものをすべて選択してください。

回答: 187 スキップ: 1

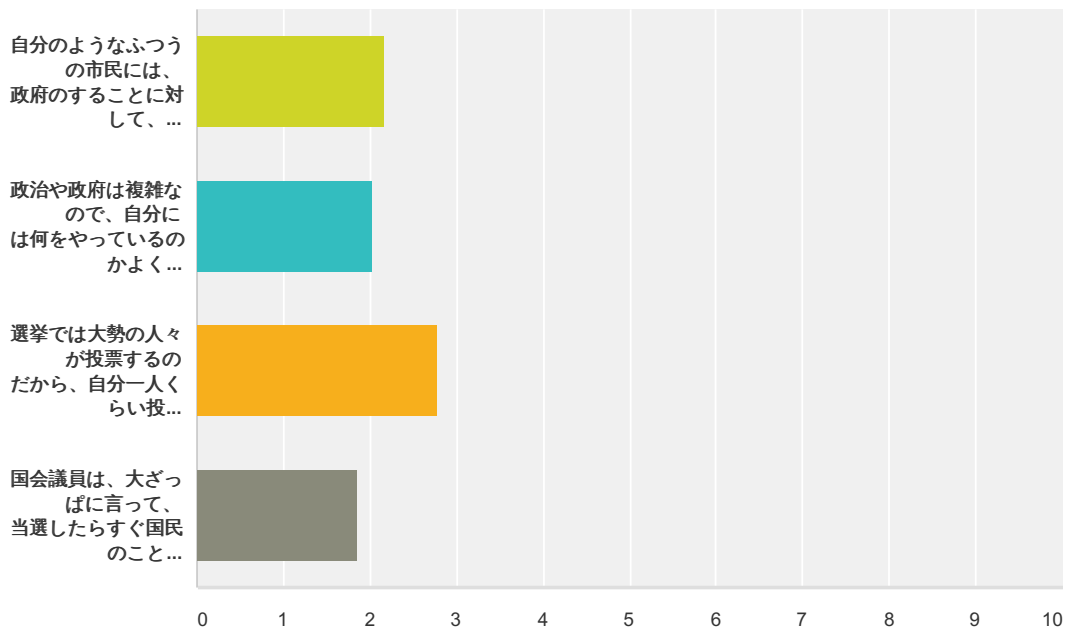


回答の選択肢	回答数
選挙で投票するときに、考慮する	132
合法的な陳情、署名あつめ、デモ、ストライキなどをする	12
たとえ不満があっても、別に何もしない	72
<b>回答数: 187</b>	



**Q9 国民と選挙や政治との関わりについての次のような意見があります。それぞれについて、あなたのお気持ちに近いものをお選びください。**

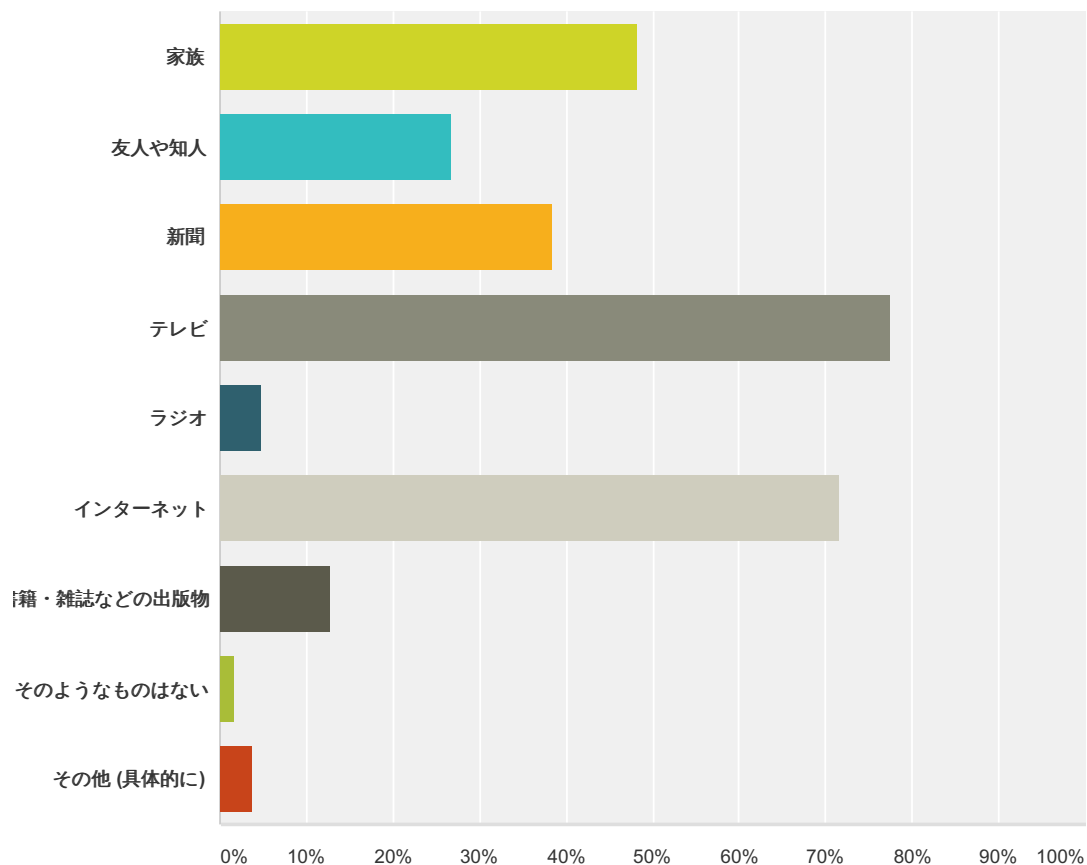
回答: 187 スキップ: 1



	賛成	どちらかといえば賛成	どちらかといえば反対	反対	合計	加重平均
自分のようなふつうの市民には、政府のすることに対して、それを左右する力はない	24.73% 46	42.47% 79	22.58% 42	10.22% 19	186	2.18
政治や政府は複雑なので、自分には何をやっているのかよく理解できない	28.34% 53	49.20% 92	14.44% 27	8.02% 15	187	2.02
選挙では大勢の人々が投票するのだから、自分一人くらい投票しなくてもかまわない	11.29% 21	29.03% 54	29.57% 55	30.11% 56	186	2.78
国会議員は、大ざっぱに言って、当選したらすぐ国民のことを考えなくなる	40.11% 75	37.43% 70	19.79% 37	2.67% 5	187	1.85

Q10 あなたが政治や社会の問題について知りたいと思うとき、どのような情報源を頼りにしますか。あてはまるものをすべて選択してください。

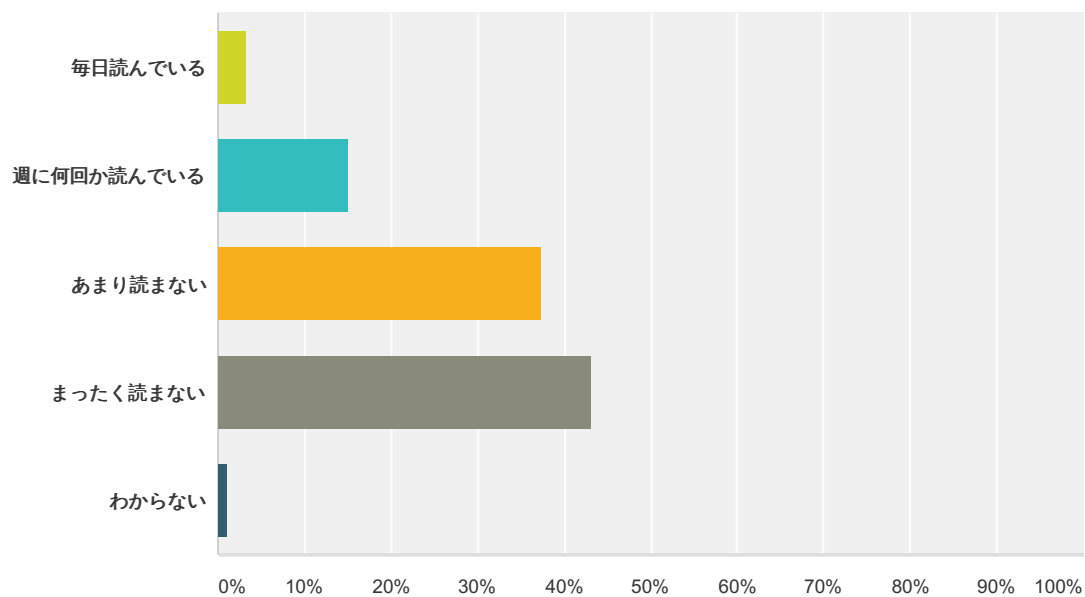
回答: 187 スキップ: 1



回答の選択肢	回答数
家族	48.13% 90
友人や知人	26.74% 50
新聞	38.50% 72
テレビ	77.54% 145
ラジオ	4.81% 9
インターネット	71.66% 134
書籍・雑誌などの出版物	12.83% 24
そのようなものはない	1.60% 3
その他 (具体的に)	3.74% 7
回答数: 187	

## Q11 あなたは新聞をどのくらいお読みになりますか。

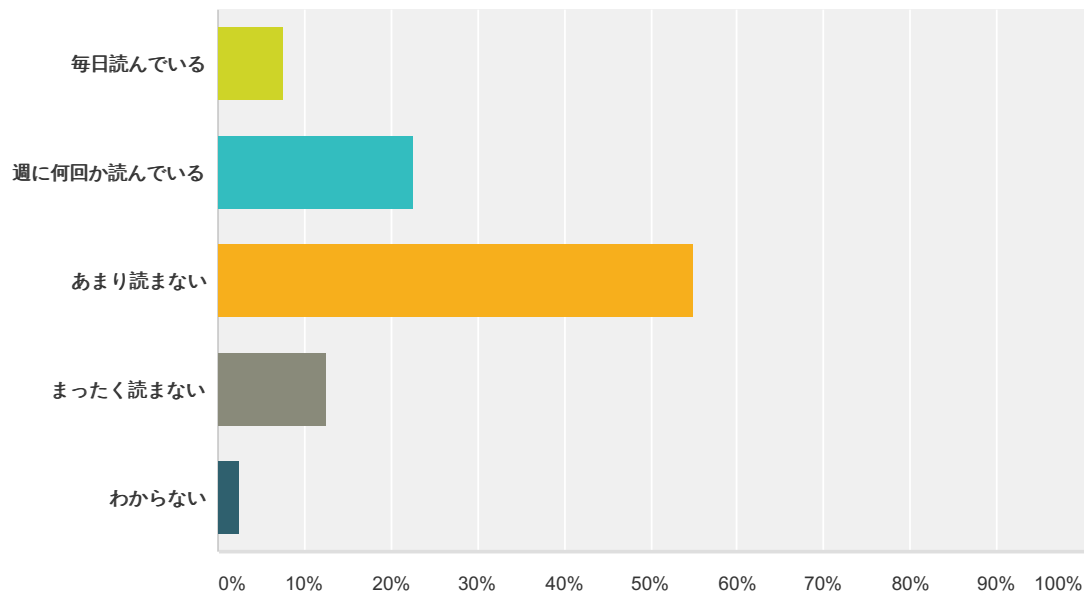
回答: 185 スキップ: 3



回答の選択肢	回答数
毎日読んでいる	6
週に何回か読んでいる	28
あまり読まない	69
まったく読まない	80
わからない	2
合計	185

Q12 (Q11で「毎日」、「週に何回か」と回答された方にお尋ねします。) 政治面をどのくらいお読みになりますか。

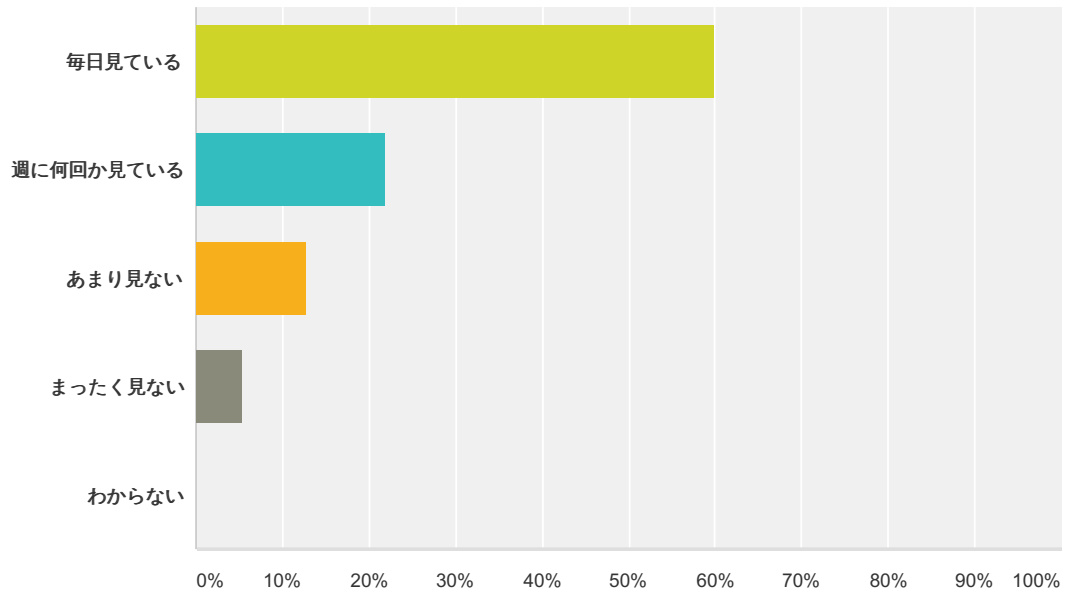
回答: 40 スキップ: 148



回答の選択肢	回答数
毎日読んでいる	7.50% 3
週に何回か読んでいる	22.50% 9
あまり読まない	55.00% 22
まったく読まない	12.50% 5
わからない	2.50% 1
合計	40

### Q13 あなたはテレビをどのくらい見ますか。

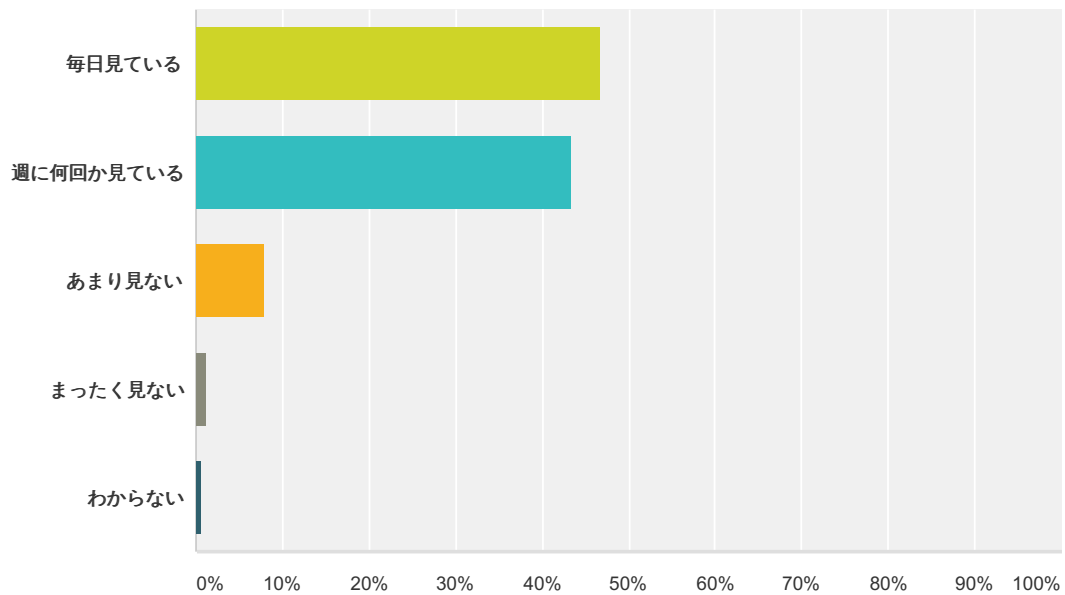
回答: 187 スキップ: 1



回答の選択肢	回答数	割合
毎日見ている	112	59.89%
週に何回か見ている	41	21.93%
あまり見ない	24	12.83%
まったく見ない	10	5.35%
わからない	0	0.00%
<b>合計</b>	<b>187</b>	

Q14 (Q13で「毎日」、「週に何回か」と回答された方にお尋ねします。) ニュース番組をどのくらい見ますか。

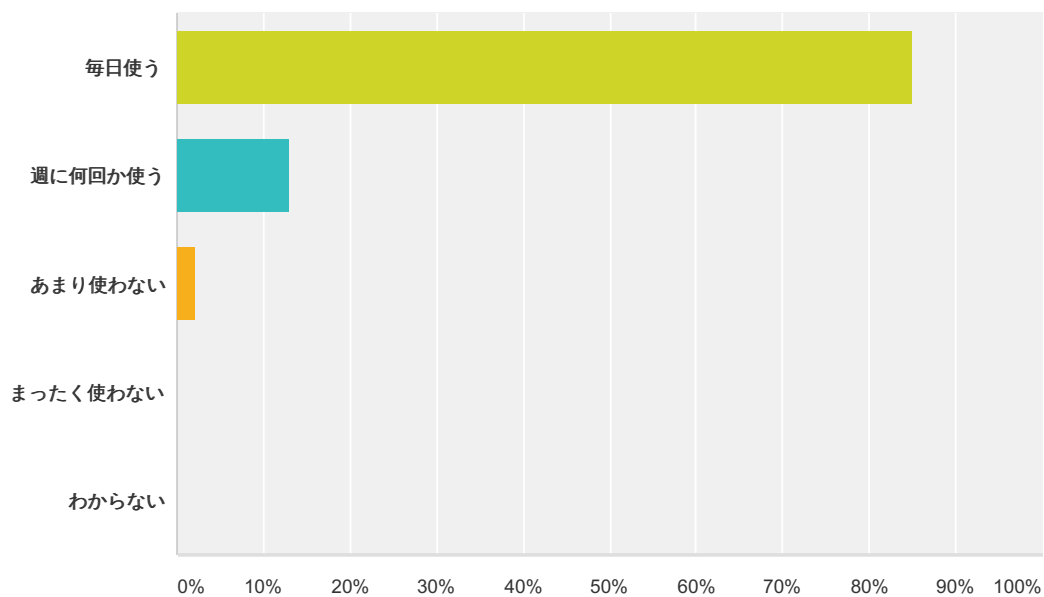
回答: 152 スキップ: 36



回答の選択肢	回答数
毎日見ている	71
週に何回か見ている	66
あまり見ない	12
まったく見ない	2
わからない	1
合計	152

### Q15 あなたはインターネットをどのくらい使っていますか。

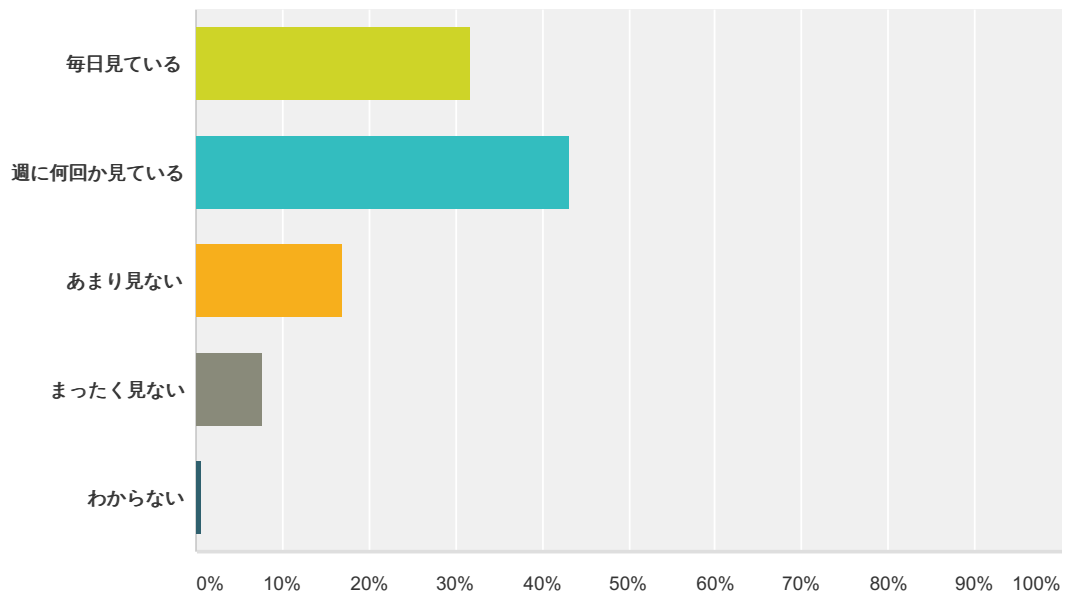
回答: 186 スキップ: 2



回答の選択肢	回答数
毎日使う	84.95% 158
週に何回か使う	12.90% 24
あまり使わない	2.15% 4
まったく使わない	0.00% 0
わからない	0.00% 0
合計	186

Q16 (Q15で「毎日」、「週に何回か」と回答された方にお尋ねします。) ニュースサイトをどのくらい見ますか。

回答: 183 スキップ: 5

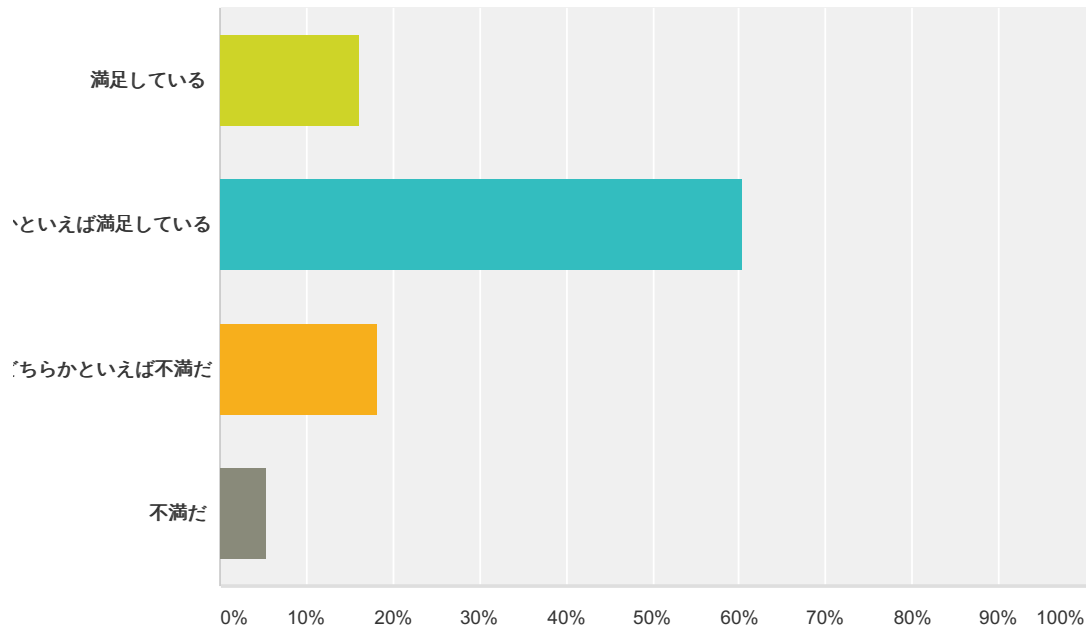


回答の選択肢	回答数
毎日見ている	31.69% 58
週に何回か見ている	43.17% 79
あまり見ない	16.94% 31
まったく見ない	7.65% 14
わからない	0.55% 1
合計	183



### Q17 あなたは今の生活に全体としてどの程度満足していますか。

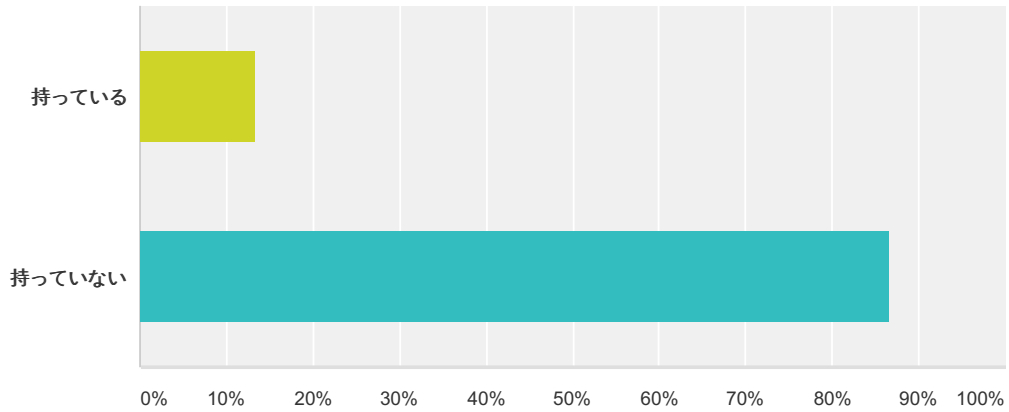
回答: 187 スキップ: 1



回答の選択肢	回答数
満足している	16.04% 30
どちらかといえば満足している	60.43% 113
どちらかといえば不満だ	18.18% 34
不満だ	5.35% 10
合計	187

**Q18 宗教についてお聞きしますが、あなたは、なにか信仰や信心を持っていますか。**

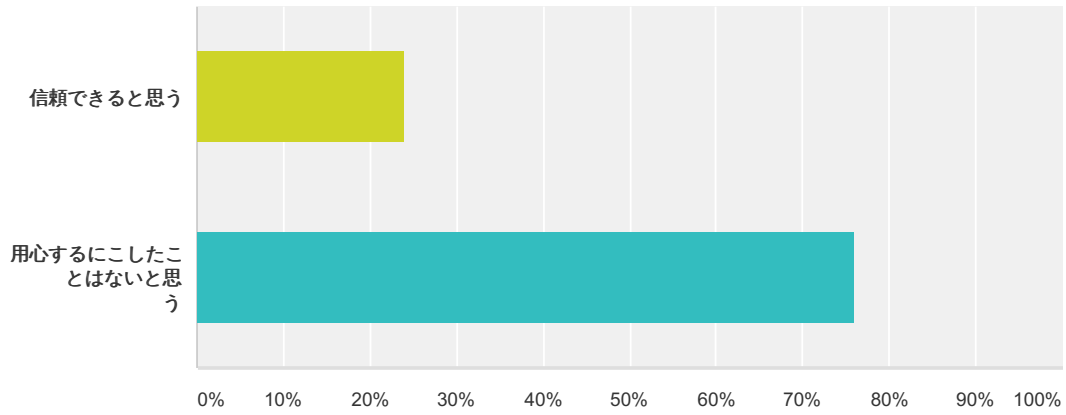
回答: 187 スキップ: 1



回答の選択肢	回答数	割合
持っている	25	13.37%
持っていない	162	86.63%
<b>合計</b>	<b>187</b>	

**Q19** たいていの方は信頼できると思いますか、それとも、用心するにこしたことはないと思いますか。

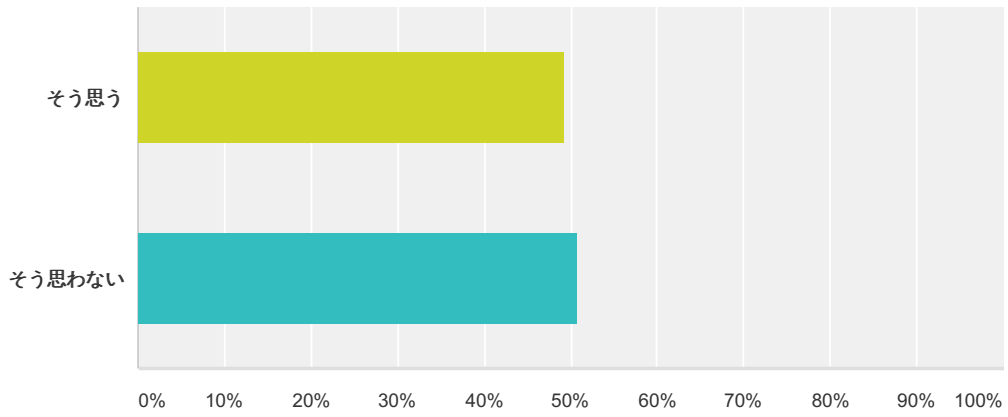
回答: 187 スキップ: 1



回答の選択肢	回答数
信頼できると思う	24.06% 45
用心するにこしたことはないと思う	75.94% 142
合計	187

### Q20 日本は一流国だと思いますか。

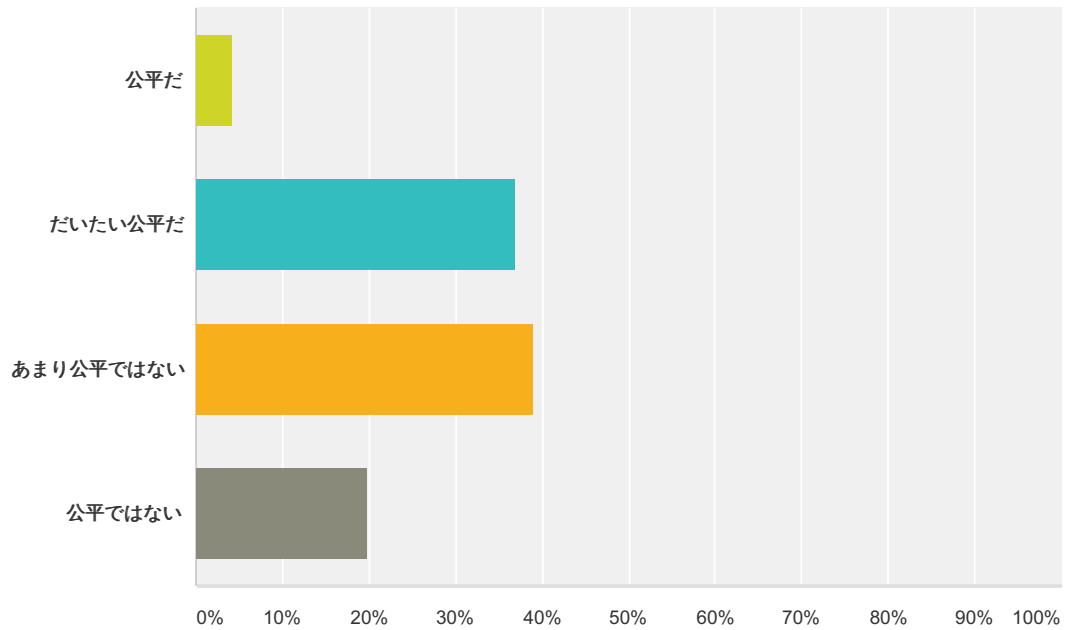
回答: 187 スキップ: 1



回答の選択肢	回答数
そう思う	49.20% 92
そう思わない	50.80% 95
合計	187

### Q21 一般的に言って、今の日本の社会は公平 だと思いますか。

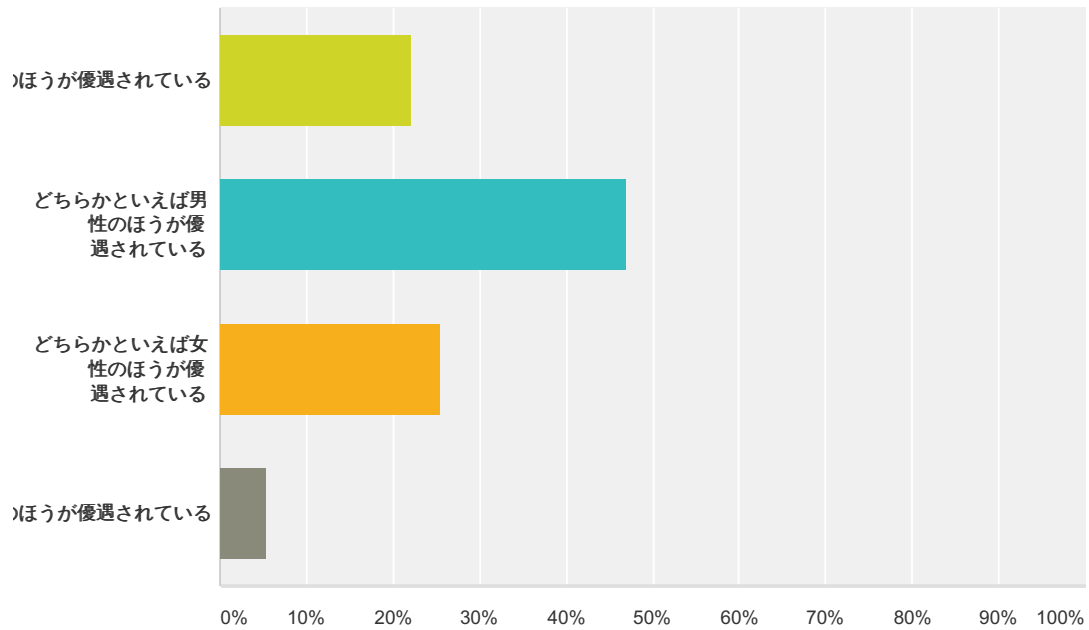
回答: 187 スキップ: 1



回答の選択肢	回答数
公平だ	8
だいたい公平だ	69
あまり公平ではない	73
公平ではない	37
合計	187

### Q22 職場において男性と女性のどちらのほう が優遇されていると思いますか。

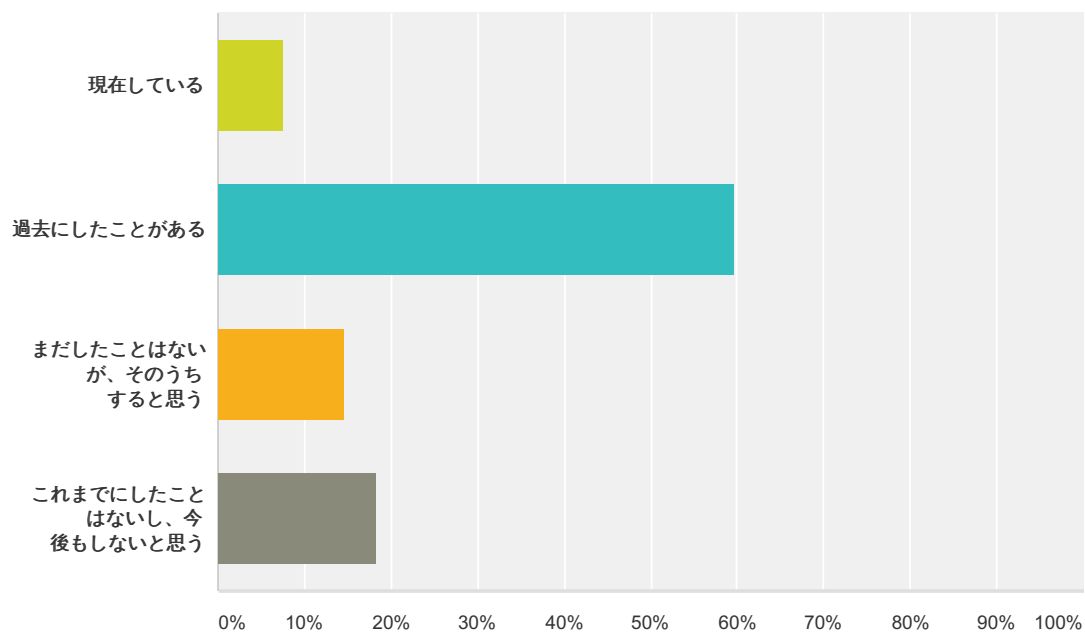
回答: 185 スキップ: 3



回答の選択肢	割合	回答数
男性のほうが優遇されている	22.16%	41
どちらかといえば男性のほうが優遇されている	47.03%	87
どちらかといえば女性のほうが優遇されている	25.41%	47
女性のほうが優遇されている	5.41%	10
合計		185

### Q23 ボランティア活動とあなたの関わりは次のどれでしょうか。

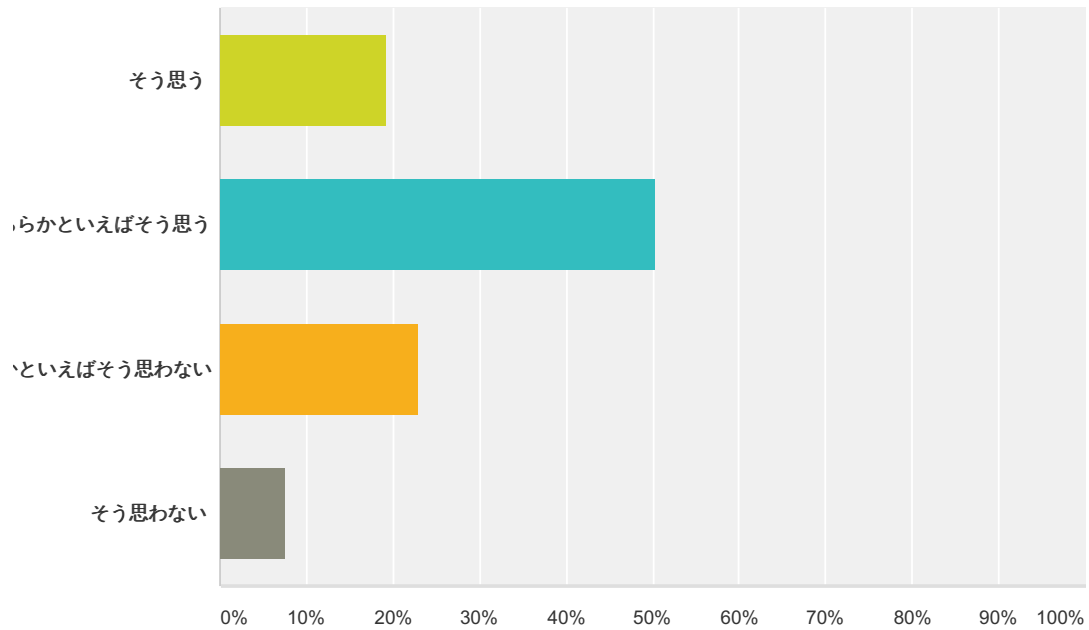
回答: 186 スキップ: 2



回答の選択肢	回答数
現在している	14
過去にしたことがある	111
まだしたことはないが、そのうちすると思う	27
これまでにしたことはないし、今後もしないと思う	34
合計	186

### Q24 積極的に社会のために貢献したいですか。

回答: 187 スキップ: 1

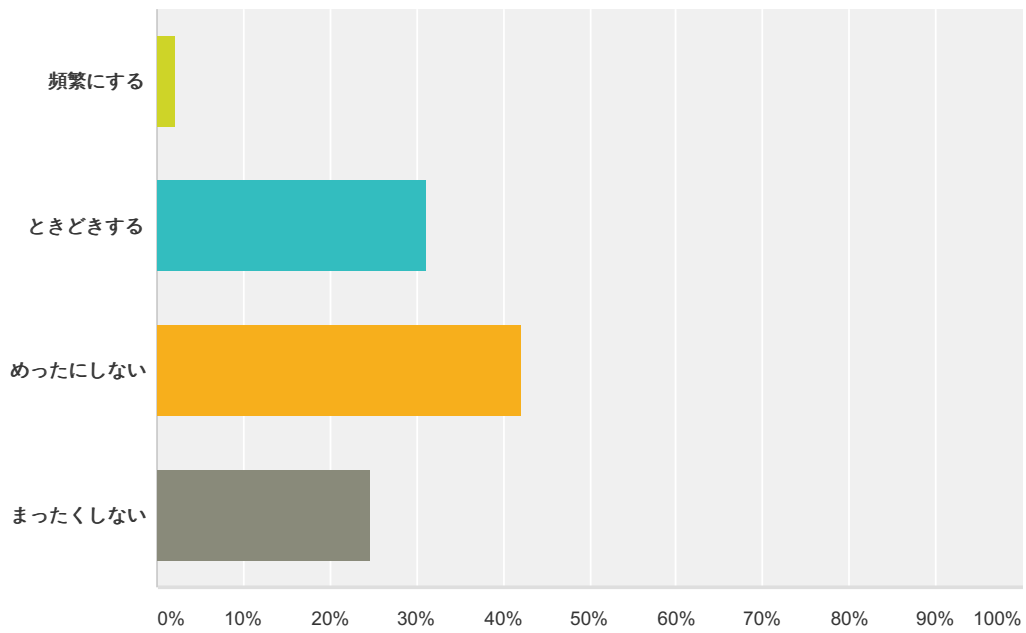


回答の選択肢	回答数
そう思う	19.25% 36
どちらかといえばそう思う	50.27% 94
どちらかといえばそう思わない	22.99% 43
そう思わない	7.49% 14
合計	187



## Q25 あなたは、友人と政治の話をしますか。

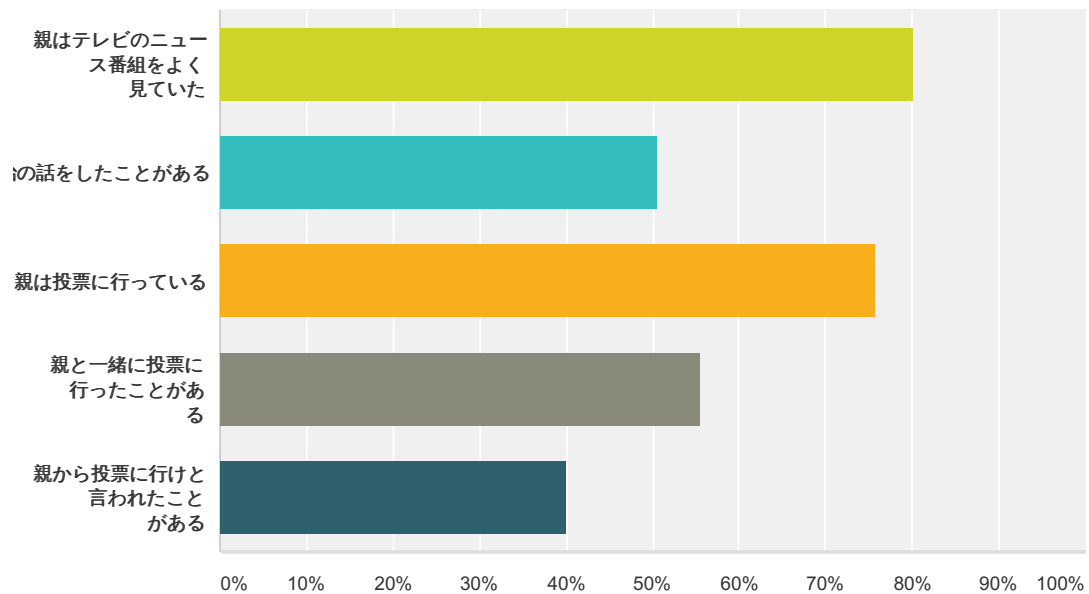
回答: 187 スキップ: 1



回答の選択肢	回答数
頻繁にする	4
ときどきする	58
めったにしない	79
まったくしない	46
合計	187

Q26 あなたのご両親についてお伺いします。  
あてはまるものをすべて選択してください。

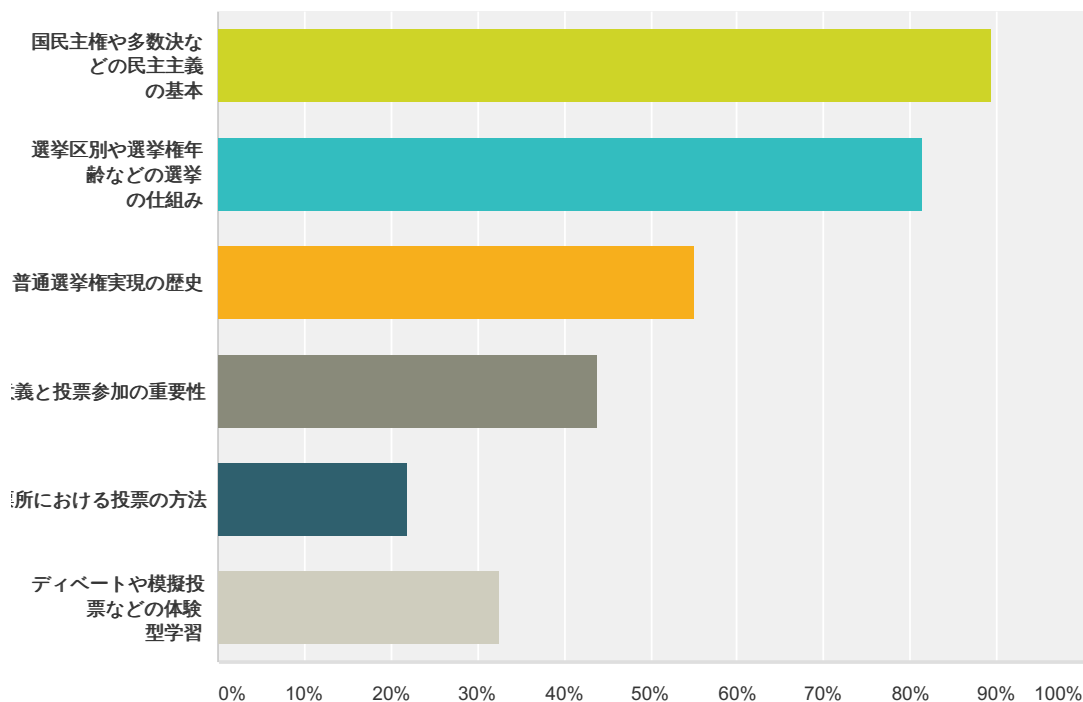
回答: 182 スキップ: 6



回答の選択肢	回答数
親はテレビのニュース番組をよく見ていた	146
親と政治の話をしたことがある	92
親は投票に行っている	138
親と一緒に投票に行ったことがある	101
親から投票に行けと言われたことがある	73
回答数: 182	

Q27 あなたは、これまでの学校生活において  
次のことを学びましたか。あてはまるものをす  
べて選択してください。

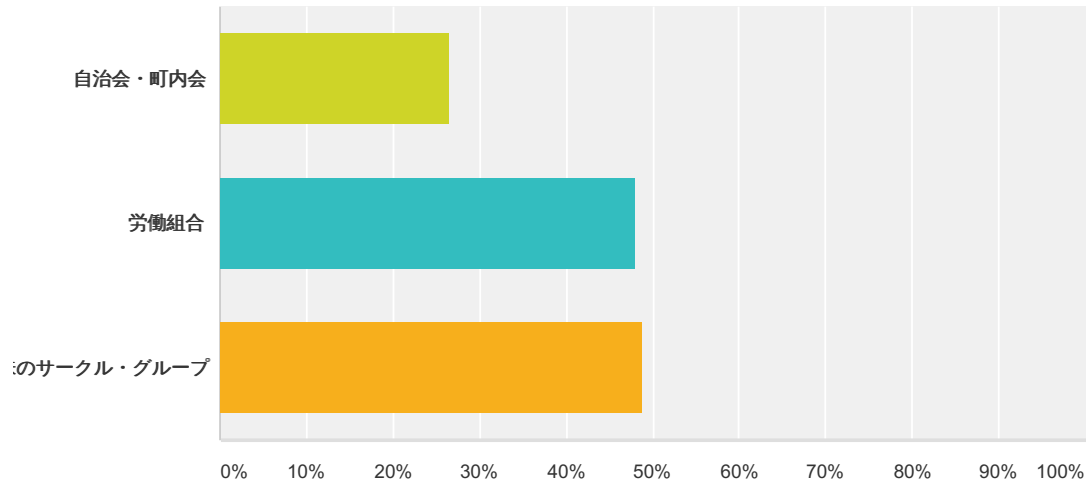
回答: 178 スキップ: 10



回答の選択肢	回答数
国民主権や多数決などの民主主義の基本	89.33% 159
選挙区別や選挙権年齢などの選挙の仕組み	81.46% 145
普通選挙権実現の歴史	55.06% 98
選挙の意義と投票参加の重要性	43.82% 78
投票所における投票の方法	21.91% 39
ディベートや模擬投票などの体験型学習	32.58% 58
<b>回答数: 178</b>	

**Q28** あなたは、次の組織に加入していますか。あてはまるものをすべて選択してください。

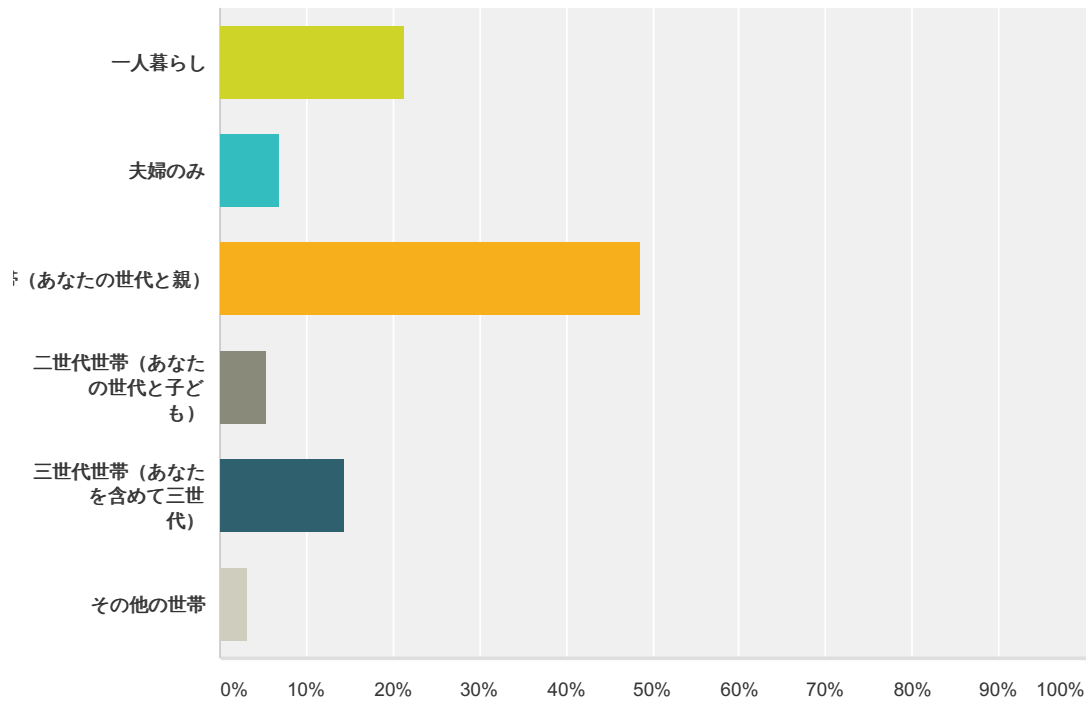
回答: 121 スキップ: 67



回答の選択肢	回答数
自治会・町内会	26.45% 32
労働組合	47.93% 58
趣味のサークル・グループ	48.76% 59
回答数: 121	

### Q29 世帯構成は次のどれにあてはまりますか。

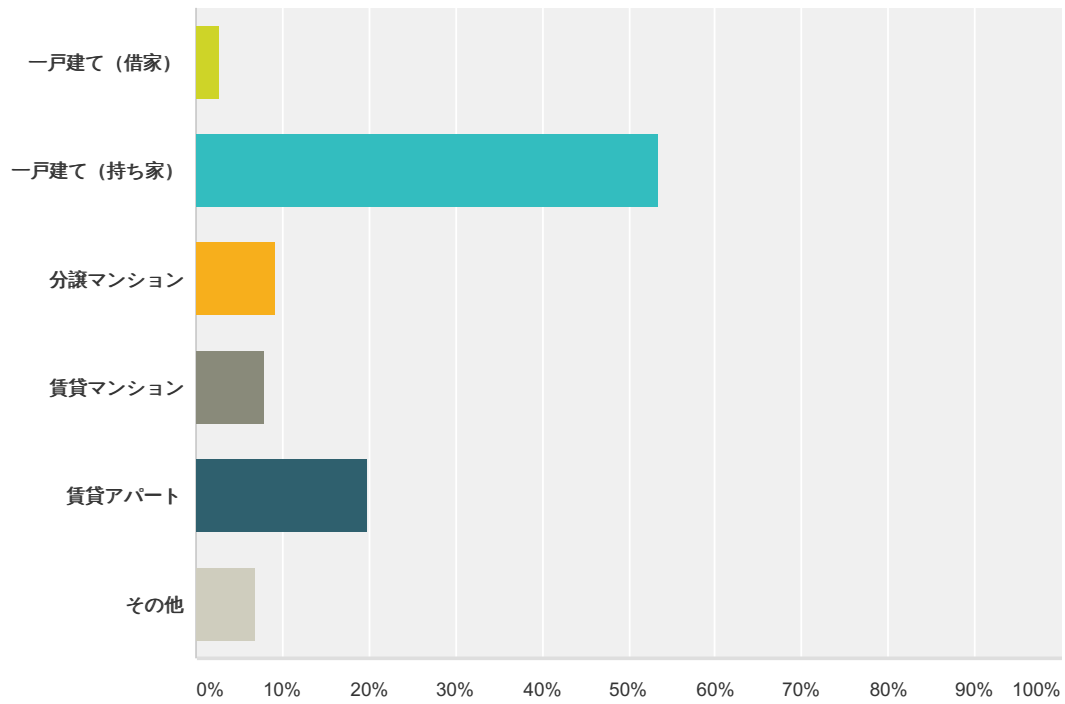
回答: 187 スキップ: 1



回答の選択肢	回答数
一人暮らし	21.39% 40
夫婦のみ	6.95% 13
二世帯世帯 (あなたと親)	48.66% 91
二世帯世帯 (あなたと子ども)	5.35% 10
三世帯世帯 (あなたを含めて三世代)	14.44% 27
その他の世帯	3.21% 6
合計	187

### Q30 居住形態は次のどれにあてはまりますか。

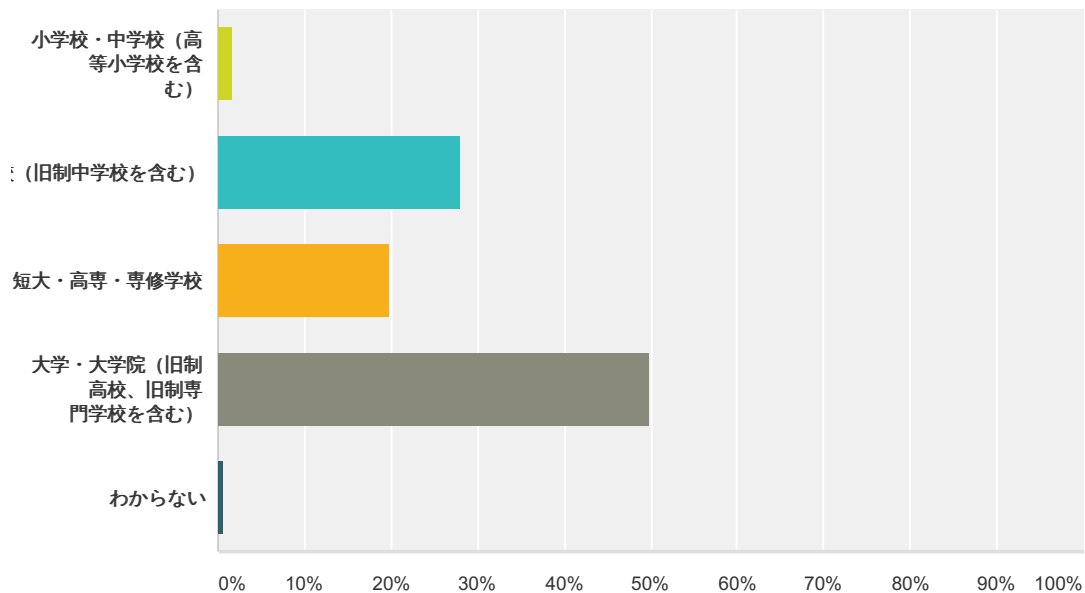
回答: 187 スキップ: 1



回答の選択肢	回答数
一戸建て (借家)	5
一戸建て (持ち家)	100
分譲マンション	17
賃貸マンション	15
賃貸アパート	37
その他	13
<b>合計</b>	<b>187</b>

Q31 あなたが最後に在籍した（または現在在籍している）学校を、次の中から選択してください。

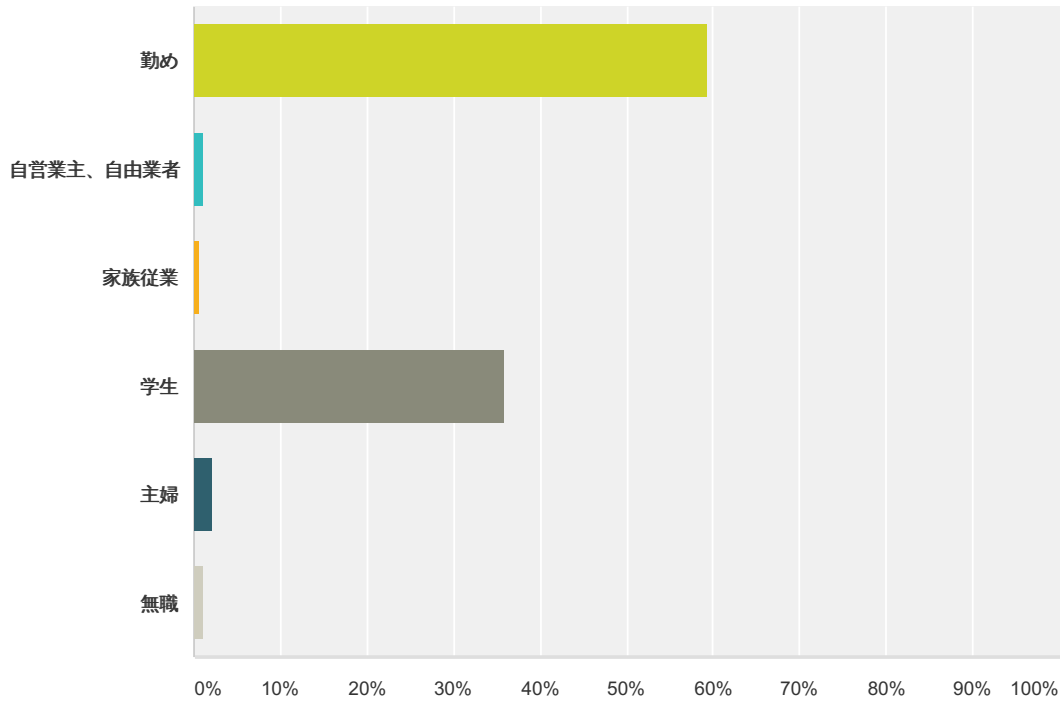
回答: 186 スキップ: 2



回答の選択肢	回答数
小学校・中学校 (高等小学校を含む)	3
高校 (旧制中学校を含む)	52
短大・高専・専修学校	37
大学・大学院 (旧制高校、旧制専門学校を含む)	93
わからない	1
<b>合計</b>	<b>186</b>

Q32 あなたのご職業についてお尋ねします。  
次の中からあてはまるものを選択してください。

回答: 187 スキップ: 1

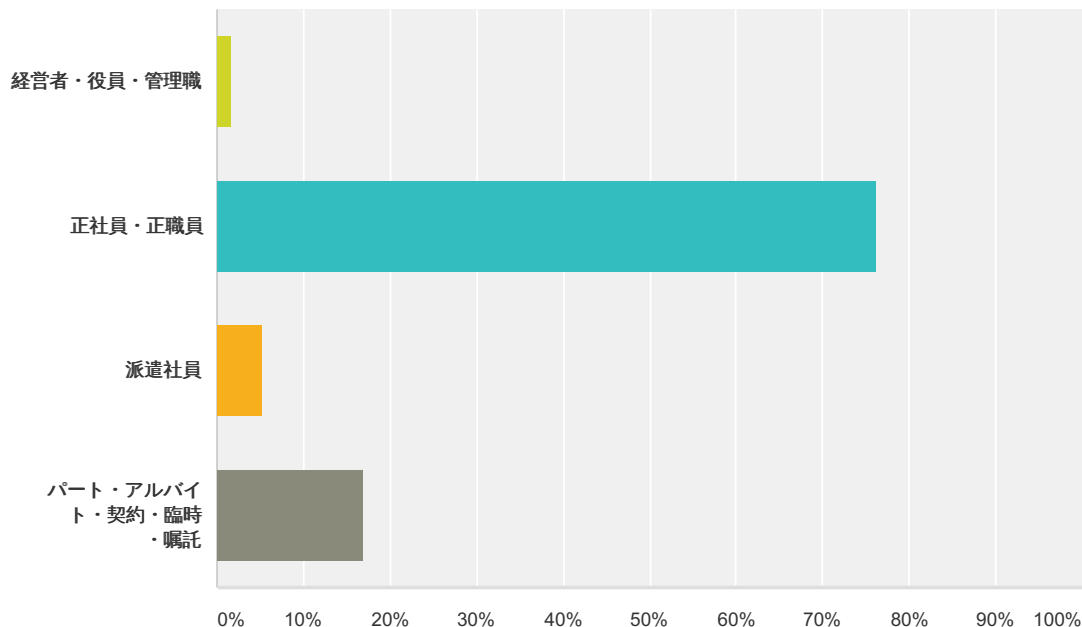


回答の選択肢	回答数
勤め	59.36% 111
自営業主、自由業者	1.07% 2
家族従業	0.53% 1
学生	35.83% 67
主婦	2.14% 4
無職	1.07% 2
合計	187



**Q33** (Q32で「勤め」、「自営業主、自由業者」、「家族従業」と回答された方にお尋ねします。) 次のように分類した場合、あなたの職業はどれにあたりますか。

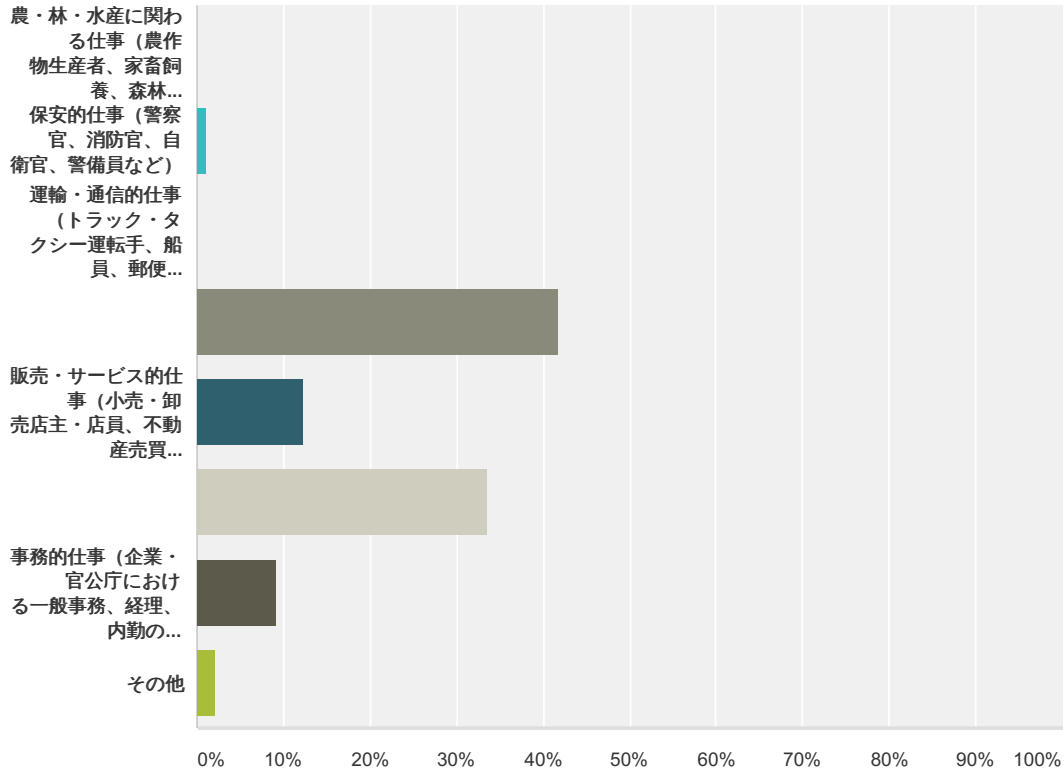
回答: 113 スキップ: 75



回答の選択肢	回答数
経営者・役員・管理職	2
正社員・正職員	86
派遣社員	6
パート・アルバイト・契約・臨時・嘱託	19
<b>合計</b>	<b>113</b>

**Q34** (Q32で「勤め」、「自営業主、自由業者」、「家族従業」と回答された方にお尋ねします。) 次のように分類した場合、あなたの職業はどれにあたりますか。

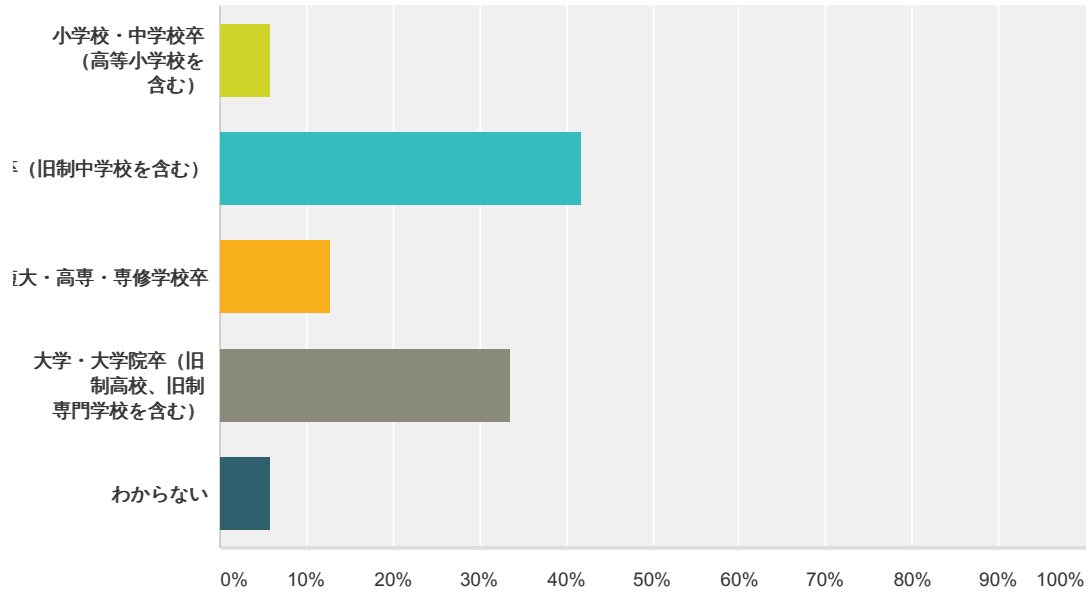
回答: 98 スキップ: 90



回答の選択肢	回答数
農・林・水産に関わる仕事 (農作物生産者、家畜飼養、森林培養・伐採、水産物養殖・漁獲など)	0.00% 0
保安の仕事 (警察官、消防官、自衛官、警備員など)	1.02% 1
運輸・通信の仕事 (トラック・タクシー運転手、船員、郵便配達、通信士など)	0.00% 0
製造業の仕事 (製品製造・組み立て、自動車整備、建設作業員、大工、電気工事、農水産物加工など)	41.84% 41
販売・サービスの仕事 (小売・卸売店主・店員、不動産売買、保険外交、外勤のセールス、理・美容師、コック・料理人、ウェ이터ー・ウェイトレス、客席乗務員など)	12.24% 12
専門・技術の仕事 (医師、看護師、弁護士、教師、技術者、デザイナーなど専門的知識・技術を要するもの)	33.67% 33
事務の仕事 (企業・官公庁における一般事務、経理、内勤の仕事など)	9.18% 9
その他	2.04% 2
<b>合計</b>	<b>98</b>

### Q35 あなたの父親の最終学歴は次のどれにあてはまりますか。

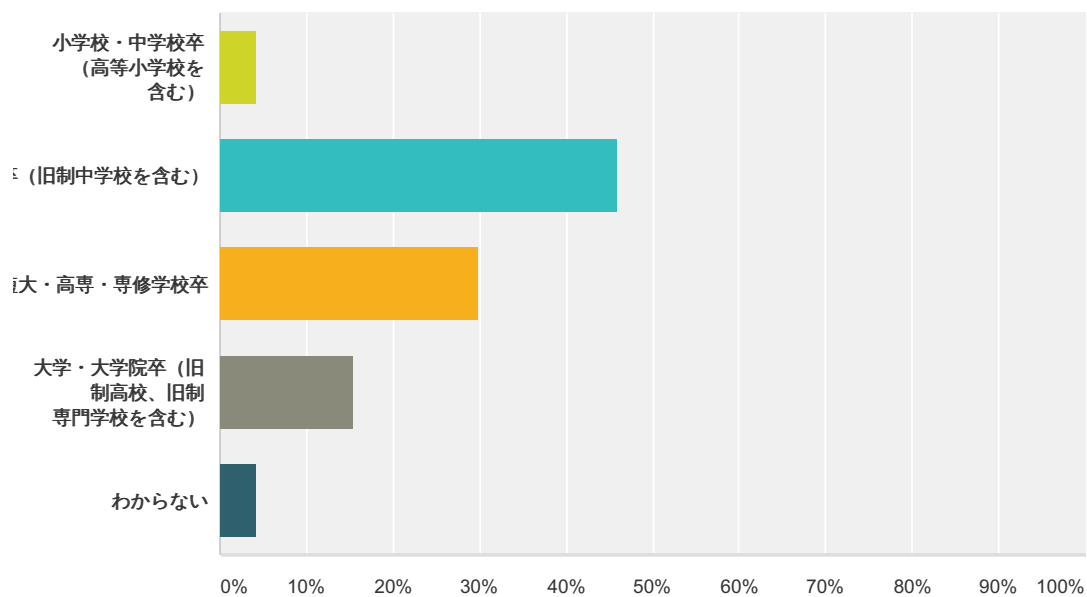
回答: 187 スキップ: 1



回答の選択肢	回答数
小学校・中学校卒 (高等小学校を含む)	5.88% 11
高校卒 (旧制中学校を含む)	41.71% 78
短大・高専・専修学校卒	12.83% 24
大学・大学院卒 (旧制高校、旧制専門学校を含む)	33.69% 63
わからない	5.88% 11
合計	187

### Q36 あなたの母親の最終学歴は次のどれにあてはまりますか。

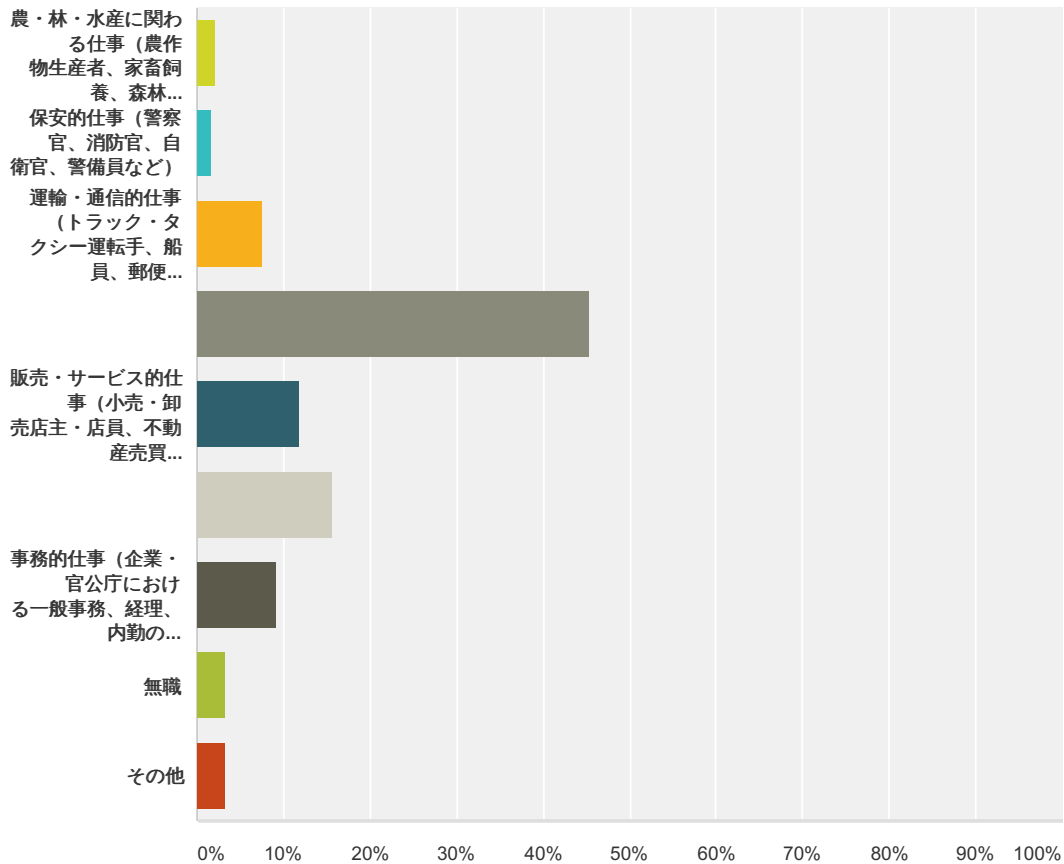
回答: 187 スキップ: 1



回答の選択肢	回答数
小学校・中学校卒 (高等小学校を含む)	8
高校卒 (旧制中学校を含む)	86
短大・高専・専修学校卒	56
大学・大学院卒 (旧制高校、旧制専門学校を含む)	29
わからない	8
合計	187

### Q37 あなたの父親の職業は次のどれにあてはまりますか。

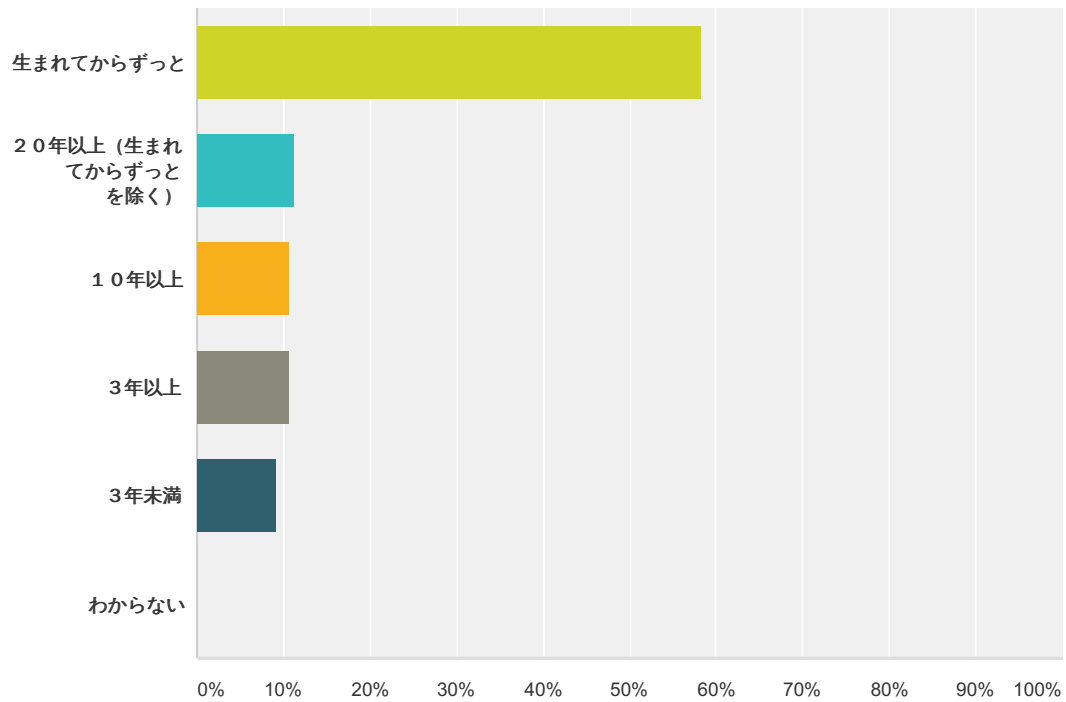
回答: 185 スキップ: 3



回答の選択肢	回答数
農・林・水産に関わる仕事 (農作物生産者、家畜飼養、森林培養・伐採、水産物養殖・漁獲など)	2.16% 4
保安の仕事 (警察官、消防官、自衛官、警備員など)	1.62% 3
運輸・通信の仕事 (トラック・タクシー運転手、船員、郵便配達、通信士など)	7.57% 14
製造業の仕事 (製品製造・組み立て、自動車整備、建設作業員、大工、電気工事、農水産物加工など)	45.41% 84
販売・サービスの仕事 (小売・卸売店主・店員、不動産売買、保険外交、外勤のセールス、理・美容師、コック・料理人、ウェ이터・ウェイトレス、客席乗務員など)	11.89% 22
専門・技術の仕事 (医師、看護師、弁護士、教師、技術者、デザイナーなど専門的知識・技術を要するもの)	15.68% 29
事務の仕事 (企業・官公庁における一般事務、経理、内勤の仕事など)	9.19% 17
無職	3.24% 6
その他	3.24% 6
合計	185

### Q38 あなたは、豊田市に何年ぐらい住んでいますか。

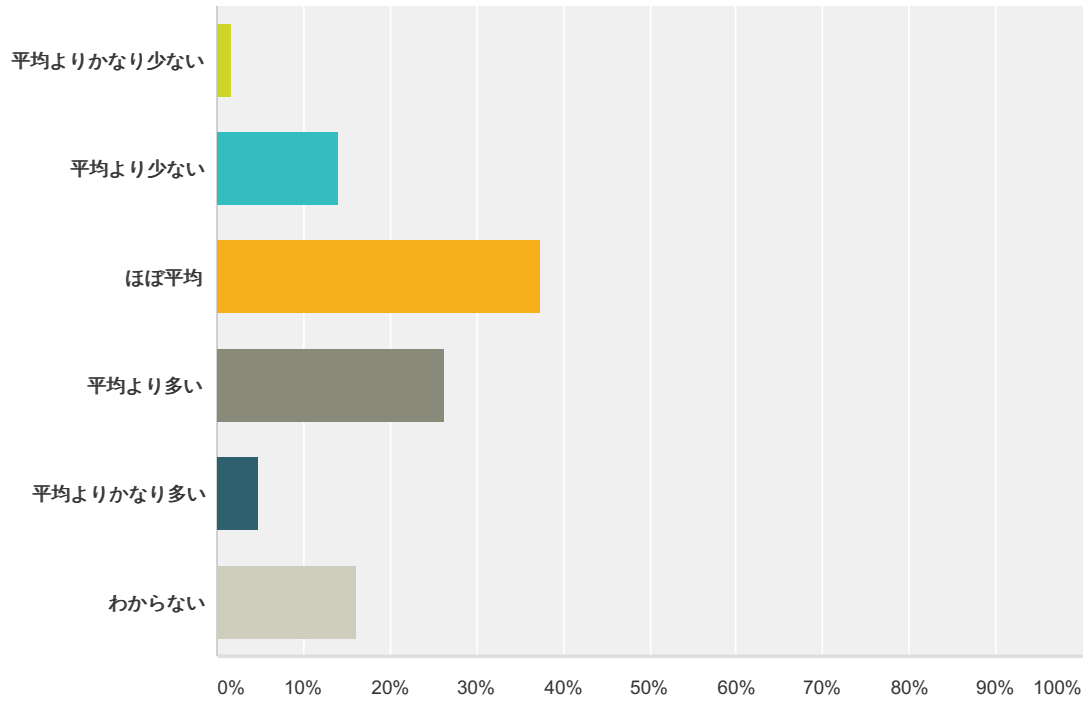
回答: 187 スキップ: 1



回答の選択肢	回答数
生まれてからずっと	58.29% 109
20年以上 (生まれてからずっとを除く)	11.23% 21
10年以上	10.70% 20
3年以上	10.70% 20
3年未満	9.09% 17
わからない	0.00% 0
<b>合計</b>	<b>187</b>

### Q39 世間一般と比べて、あなたの世帯年収はどれくらいですか。

回答: 187 スキップ: 1



回答の選択肢	回答数
平均よりかなり少ない	1.60% 3
平均より少ない	13.90% 26
ほぼ平均	37.43% 70
平均より多い	26.20% 49
平均よりかなり多い	4.81% 9
わからない	16.04% 30
合計	187